

# REGNSKABER

## 2018 TIL 2021



DANSK  
EL-FORBUND   
Kongres 2022



Fra Dansk El-Forbunds kongres 2018

Dansk El-Forbund

Regnskab 2018-2021

Forsidefoto fra venstre:

Rasmus Jørgensen, Elektrikeren nr. 7/2018. Foto: Claus Boesen

Mark Eblinggaard Diedrichsen, Elektrikeren nr. 4/2022. Foto: Alex Tran

Anette Brandt Sørensen, Elektrikeren nr. 3/2021. Foto: Alex Tran

Grafisk produktion: DUUS & KOMPAGNI

# Påtegninger

## Ledelsespåtegning

Medfølgende regnskabs sammendrag, der omfatter sammendragne balancer pr. 31. december 2018, 2019, 2020 og 2021 og sammendragne resultatopgørelser for regnskabsårene 2018, 2019, 2020 og 2021 samt tilhørende noter, er udtaget af de reviderede regnskaber for Dansk El Forbund for regnskabsårene 2018, 2019, 2020 og 2021.

De udarbejdede årsrapporter for 2018, 2019, 2020 og 2021 er alle godkendt af forbundets Hovedbestyrelse.

Kongresberetningen indeholder efter vor opfattelse en retvisende redegørelse for de forhold, beretningen omhandler.

Frederiksberg, den 10. oktober 2022

Daglig Ledelse



**Jens-Olav Pedersen**

næstformand



**Søren Stenhøj**

administrationschef

# Den uafhængige revisors erklæring

Til kongressen for Dansk EI-Forbund

## Konklusion

Medfølgende regnskabssammendrag omfatter sammendraget balance pr. 31. december 2018, 2019, 2020 og 2021 samt sammendragne resultatopgørelser for regnskabsårene 2018, 2019, 2020 og 2021, der sluttede pr. denne dato samt tilhørende noter. Regnskabssammendragene er uddraget af det reviderede årsregnskaber for Dansk EI-Forbund for regnskabsårene 2018, 2019, 2020 og 2021.

Det er vores opfattelse, at det medfølgende regnskabssammendrag i alle væsentlige henseender er konsistent med det reviderede årsregnskab i overensstemmelse med den regnskabspraksis, der er beskrevet på side 20.

## Regnskabssammendrag

Regnskabssammendraget indeholder ikke alle de oplysninger, der kræves i årsregnskabsloven. Regnskabssammendraget og vores erklæring herom kan derfor ikke læses som erstatning for de reviderede årsregnskaber og vores erklæring herom. Regnskabssammendraget og de reviderede årsregnskaber afspejler ikke indvirkningerne af begivenheder, der er indtruffet efter datoen på vores erklæring om det reviderede årsregnskaber.

## De reviderede regnskaber og vores erklæring herom

Vi har udtrykt en konklusion uden modifikationer i vores revisionspåtegninger af 13. marts 2019, 11. marts 2020, 10. marts 2021 og 24. marts 2022 om de reviderede årsregnskaber.

## Ledelsens ansvar for regnskabssammendraget

Ledelsen er ansvarlig for udarbejdelsen af regnskabssammendraget i overensstemmelse med den regnskabspraksis, der er beskrevet på side 20.

## Revisors ansvar

Vores ansvar er at udtrykke en konklusion om, hvorvidt regnskabssammendraget i alle væsentlige henseender er konsistent med de reviderede årsregnskaber på grundlag af vores handlinger, som er udført i overensstemmelse med International standard om revision (ISA 810), Opgaver vedrørende afgivelse af erklæring om regnskabssammendrag.

København, den 10. oktober 2022

Ri Statsautoriseret Revisionsaktieselskab

CVR-nr. 53 37 19 14



**Joachim Munch**

statsautoriseret revisor

MNE-nr. mne 42244

# Forbundets kongresberetning

## Dansk EI-Forbunds regnskaber for 2018 til 2021

### Her går det godt...

Forbundet har fortsat en stærk økonomi. I kongresåret 2018 landede der en stor check på kr. 86 millioner. Det var salget af forbundets aktier i forsikringselskabet ALKA, som blev overtaget af Tryk Forsikring. Salgsprisen for forbundets aktier var 93,4 millioner. Det samlede provenu ved salget var på 79,6 millioner.

Et kraftigt løft af forbundets egenkapital.

I 2018 konstaterede vi på kongressen, at medlemsfaldet var klinget af, og at det i stedet havde stabiliseret sig. Der var i 2018 en klar forventning om en medlemsstigning på svendesiden i denne kongresperiode. Forventningen byggede på det vedvarende organiseringsarbejde på landsplan, Luk hullet i spanden, afkast af det store lærlingeindtag, som forbundet har oplevet i mange år, og så forskydningen i pensionsalderen.

Desværre holdt det ikke helt stik. Medlemstallet har svinget lidt for at falde med udgangen af regnskabsåret 2021.

Det skal oplyses, at Dansk EI-Forbund i forsommeren 2020 fik meddelelse om, at forbundet skulle indhente samtykke fra alle medlemmer, som var registreret med en betalingserviceaftale, hvis opkrævningen fra 1. januar 2021 fortsat skulle ske via en sådan. Dette i konsekvens af, at forbundets medlemsplatform blev flyttet til Din Faglige A-kasse [FAK] samt en yderst rigid fortolkning fra Forbrugerstyrelsen af betalingsloven.

På trods af en stor indsats på landsplan fra ansatte og valgte i vinteren 2021, mistede forbund og lokalafdelinger ca. 300 "sovende" medlemmer, som stille og roligt blev slettet på grund af manglende betaling af det nye fremsendte FI-kort [girokort].

Forbundet har i kongresperioden fastholdt det flotte lærlingeindtag. Nu gælder det blot om at få dem fastholdt i forbundet. Det bør være den største positive udfordring i de kommende år.

Kontingentet er i kongresperioden reguleret i henhold til forbundslovenes bestemmelser. Der blev gennemført en særlig forhøjelse af forbundskontingentet i 2019. Dette var en konsekvens af, at kongressen i 2018 besluttede at styrke Faglig Sekretariat med en ekstra forbundssekretær.

Kongresperioden har været præget af store interne omlægninger i organisationen med tilhørende opgradering af IT-medlemsplatformen.

### Ny A-kasse - FAK

I 2019 påbegyndte et samarbejde mellem Malerforbundet i Danmark, Blik- og Rørarbejderforbundet og Dansk EI-Forbund om at afdække muligheden for at sammenlægge EI-fagets A-kasse [EAK] og Byggefagenes A-kasse. Din Faglige A-kasse [FAK] så dagens lys den 1. januar 2021. Målet er, at a-kassen med en fornuftig størrelse på alle fronter er mindre sårbar end to "små" a-kasser.

Sammenlægningen betød, at forbundet til FAK har overdraget alt ansvar for medlemssystemerne og opkrævning af kontingent med tilhørende afregning til forbund/lokalafdelinger/klubber. Forbundet overdrogede samtidig de medarbejdere, som var ansat til at varetage rene a-kasseopgaver – primært medlemsadministration, udbetaling af ydelser og teknisk support. Denne omlægning kan tydeligt aflæses i resultatopgørelsen.

Lokalafdelingerne deltager fortsat med at bistå a-kassen. Lokalafdelingerne har den direkte medlemskontakt i hverdagen.

Uanset sammenlægningen stod forbundene og a-kasserne over for at skulle opgradere de anvendte medlemsadministrationssystemer. Dette skete ved at sammenlægge de to platforme, hvorefter der er investeret i nyt kommunikationsmodul [MinSide], CRM og GO. Sidstnævnte er værktøjer til hurtig og effektiv sagsbehandling samt styring af sagsgange. Der er i alt investeret for 30. millioner.

Investeringen er fordelt mellem og finansieret af forbundene og FAK.

## **Digital strategi**

I 2020 besluttede Hovedbestyrelsen en Digital Strategi. Der er afsat et rammebeløb på 25. millioner.

Arbejdet med den medlemsrettede digitale strategi er skudt i gang i 2021, og i sommeren 2022 har forbundet præsenteret det første produkt, Tillidsportalen, som er en særlig portal for tillidsvalgte – tillidsrepræsentanter og arbejdsmiljørepræsentanter.

## **Corona og . . .**

Corona kommer vi ikke uden om. Nedlukningen af Danmark i marts 2020 aflyste med ét alle medlemsaktiviteter i Dansk EI-Forbund og lokalafdelingerne. Det gik især ud over FIU-uddannelsen, hvor forbundet sammen med afdelingerne nu kæmper for at indhente de ”tabte” kursusdage fra 2020 og 2021.

Det traditionelle Topmøde måtte også aflyses i 2020, men heldigvis blev det muligt at gennemføre dette i september 2021.

Neddroslingen af medlemsaktiviteter har medført, at forbundet har sparet penge i 2020 og 2021. Hovedbestyrelsen har dog internt reserveret midler, der kan betale for udskudte medlemsaktiviteter. Bl.a. gennemførelse af ekstraordinære FIU-kurser.

Forbundet har med accept fra kongressen i 2018 budgetteret med et underskud på primær drift. Det regnskabsmæssige resultat før finansielle indtægter og skat. Desuagtet er forbundets egenkapital steget med kr. 34 millioner fra 1. januar 2019 til 31. december 2021, hvor de kr. 27,5 millioner er tilgået konfliktfonden.

## **Kort om resultatopgørelsen – årene 2019 til 2021**

Sammenlægningen af EAK og BF-A kan i forhold til opkrævede og afregnede medlemsindtægter/kontingenter tydeligt aflæses i resultatopgørelse ved sammenligning af årene 2020 og 2021. Netto-kontingentet er stabilt. Dog med en stigning fra 2019 til 2020.

Stigningen i nettokontingenter fra 2019 til 2020 skyldes omlægningen af fritidsulykkesforsikringen til en heltidsulykkesforsikring. Dette medførte en stigning på kr. 10 pr. måned. Lærlingekontingentet blev ligeledes omlagt med en lille stigning til følge. Til gengæld er alle omfattet af en gratis heltidsulykkesforsikring.

Faldet i forbundets administrationsbidrag i 2021 fra Din Faglige A-kasse [tidligere EAK] skyldes, at forbund/lokalafdelinger har overdraget alle kontraktlige forpligtelser inkl. personale til den nye a-kasse. Forbund/afdelinger modtager et bidrag for at håndtere den direkte medlemskontakt. Forbundet betaler selvstændigt a-kassen for særlige faglige ydelser. Det er fx opkrævning af kontingent og intern medlemsadministration.

FIU-midler på ca. t.kr. 11.000 fylder godt i de øvrige indtægter, og midlerne er reserveret til rene FIU-aktiviteter.

De eksterne omkostninger har holdt et stabilt niveau og er selvfølgelig faldet i forhold til omkostninger til især IT/medlemssystemer, som er overført til Din Faglige A-kasse. Til gengæld er der kommet nye omkostninger til. Det er især udmøntningen af Særforslag 10 [kongressen 2018] samt igangsætning af det digitale strategiprojekt. Der henvises til note 1 og den senere omtale af Bevillingsregnskabet.

Personaleomkostningerne er ligeledes faldet på grund af a-kassen. Der er dog ikke fuldt gennemslag, da hovedbestyrelsen har tilført det digitale strategiprojekt særlige personaleresourcer. Andre områder under Særforslag 10 er ligeledes blevet styrket i kongresperioden.

Afskrivninger i 2021 på t.kr. 5.273 indeholder forbundets investering i CRM/GO/kommunikationsmodul. Den samlede investering afskrives over 3 år.

Forbundets økonomi hænger sammen. Selv med et budgetteret underskud på primær drift. Det samlede overskud er i årene 2018 t.kr. 76.816 (ALKA), 2019 t.kr. 15.950, 2020 t.kr. 15.654 og 2021 t.kr. 2.078.

## Hvordan bruger forbundet pengene – Eksterne omkostninger og personale

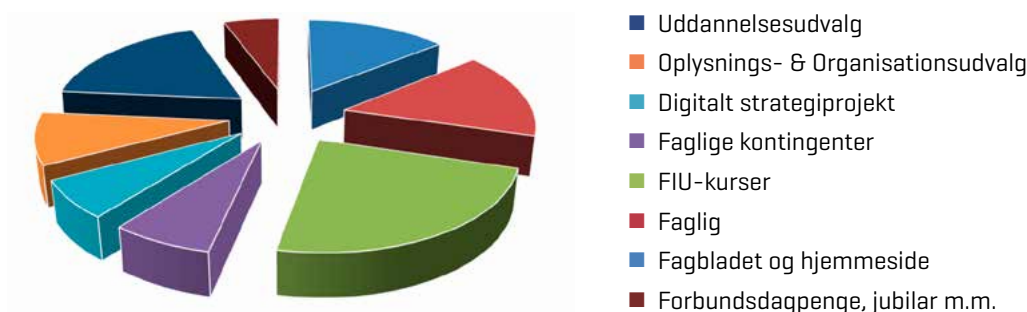
De Eksterne omkostninger er specificeret i note 1. Denne omkostningsgruppe er opdelt i 3 hovedgrupper – *Faglige omkostninger*, *Heltidsulykkesforsikring* og *Administrationsomkostninger*. Gruppelivspræmien og Heltidsulykkesforsikringen opkræves særskilt, og anses for at være selvfinansierende.

Gruppelivsordningen bogføres som en særlig mellemregning med medlemmerne.

Det digitale strategiprojekt anses for at være en faglig aktivitet, da formålet med projektet er at understøtte og fastholde alle medlemskategorier.

### Faktaboks 1:

I diagrammet kan du se fordelingen af de direkte faglige omkostninger i 2021.

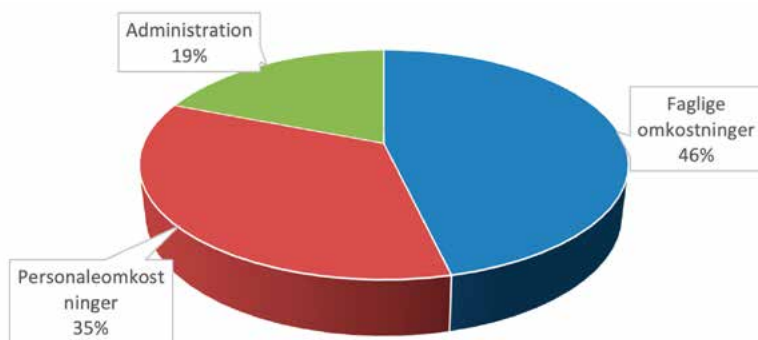


## Personaleomkostninger

Beløbene er specificeret i note 2. Det fremgår af noten, at forbundets antal af medarbejdere har været stabilt på 51 (valgte og ansatte) i årene 2018 til 2020. Derefter er der et tydeligt fald i 2021, som skyldes sammenlægningen af de to a-kasser. Der henvises til tidligere omtale.

### Faktaboks 2:

I diagrammet kan du se forholdet mellem forbundets personaleomkostninger, administrationsomkostninger og faglige omkostninger i 2021.



## Finansielle poster og skat

Forbundet er skattepligtigt af sine finansielle indtægter. Salget af aktier i ALKA udløste heldigvis ikke skat, hvilket skyldtes ejerformen.

Forbundet forvalter ikke selv sine værdipapirer, men det har indgået aftaler med tre pengeinstitutter/vekslerer om at forestå dette. Forbundet har valgt en forholdsvis forsigtig investeringsstrategi. Afkastet har overordnet set været fornuftigt. Der henvises til særlig omtale af investeringsstrategien.

### Kort om balancen – årene 2018 til 2021

Tilgang af aktiver i årene 2020 og 2021 under Note 3 Materielle og immaterielle anlægsaktiver skyldes investeringer i Modulus og CRM/GO/Kommunikationsmodul.

### Egenkapitalen og konfliktfond

Forbundets egenkapital inkl. konfliktfonden er i perioden steget med i alt t.kr. 110.499 og udgør den 31. december 2021 t.kr. 393.332. En del af opskrivningen kan målrettes direkte til konfliktfonden, jf. nedenstående:

<b>Egenkapital</b>	<b>2018</b>	<b>2019</b>	<b>2020</b>	<b>2021</b>
Saldo 1. januar	282.833	359.649	375.599	391.254
<b>Årets resultat</b>	<b>76.816</b>	<b>15.950</b>	<b>15.654</b>	<b>2.078</b>
Saldo 31. december	359.649	375.599	391.254	393.332
<b>Heraf</b>				
Konfliktkontingent	3.588	3.598	3.627	3.579
Forrentning, konfliktfond	-3.518	7.926	4.590	4.604
Korrektion	0	-395	0	0
<b>Resultat konfliktfond</b>	<b>70</b>	<b>11.129</b>	<b>8.217</b>	<b>8.183</b>
<b>Konfliktfond</b>	<b>2018</b>	<b>2019</b>	<b>2020</b>	<b>2021</b>
<b>Saldo 31. december</b>	<b>140.794</b>	<b>151.923</b>	<b>160.8140</b>	<b>168.323</b>

Konfliktfonden er i perioden steget med t.kr. 27.529, og udgør ved udgangen til 2021 t.kr. 168.323, hvilket svarer til, at ca. 15.000 medlemmer kan konflikte i lidt mere end 2 uger. Konfliktfondens andel af egenkapitalen er pr. 31. december 2021 43 %.

Den samlede egenkapital inkl. konfliktfonden er vist under forbundets passiver.



## Særlige forhold

### Bevillingsregnskab 2019 - 2022

Anvendelse af de af kongressen afsatte midler til Synlighed, Solidaritet, Politiske aktiviteter, Social dumping, Topmøde og Lokale FIU-aktiviteter fremgår af Bevillingsoversigten. Bevillingerne vedrører også året 2022, hvorfor hovedparten af de ej forbrugte midler ved indgangen til 2022 forventes anvendt i løbet af kongresåret. Dette var også tilfældet i kongresåret 2018.

**Særforslag 9.0 – Styrket fagpolitisk indsats** anvendes til aktiviteter mod social dumping, forskellige solidaritetstiltag/-projekter samt politiske aktiviteter i forbindelse med kommunal valgkamp og/eller valg til folketing og europaparlamentet.

**Særforslag 13.0 – Organiseringsindsats** er midler, der tilføres afdelingerne for at styrke det daglige organiseringsarbejde.

**Særforslag 16.0 – Topmøde og lokale FIU-aktiviteter** er afviklet anderledes end tidligere. Det skyldes aflysning og flytning af aktiviteterne under Covid-19. Aktiviteterne vil fra og med 2023 være en del af den almene faglige drift. Dette i henhold til en kongresbeslutning i 2018.


**Særforslag 10.0 – Særlige udviklingsområder** er indledningsvis anvendt i henhold til specifikke kongresbeslutninger – fx Virtuelt akademi, Social dumping og akkordmentor-ordning.

Overskydende midler er disponeret af hovedbestyrelsen med udgangspunkt i forslag til særlige indsatsområder. Forslag fremsat af de af hovedbestyrelsen nedsatte fagpolitiske udvalg.

### Reduktionsordningen

Udviklingen i reduktionsordningen fremgår af Note 5. Størrelsen af reduktions-kontingentet vurderes jævnlige. Tommelfingerreglen er, at "mellemregningen" med medlemmerne må svinge inden for +/- 2,5 millioner.

Reduktionsordningen finansierer ledige medlemmers og syge medlemmers afdelingskontingent og en stor del af forbundskontingentet.



Anne-Sofie Egholm, Elektrikeren nr. 3/2021. Foto: Claus Boesen



Tommy Lange Andersen, Elektrikeren nr. 7/2019. Foto: Alex Tran

## Verdensmål og grønne investeringer - lidt om Dansk EI-Forbunds investeringsstrategi

I januar 2020 indledte hovedbestyrelsen en evaluering af forbundets investeringsstrategi. Formålet var at få revurderet forbundets mangeårige investeringsstrategi. Især for de opsparede konfliktmidler.

Den 31. december 2021 udgjorde forbundets finansielle aktiver t.kr. 389.018. En del af disse midler er placeret i kooperative aktier og særlige engagementer i Arbejdernes Landsbank A/S. Engagemenet med Arbejdernes Landsbank A/S blev i 2021 udvidet med t.kr. 30.000 ved udnyttelse af tegningsrettigheder i forbindelse med bankens køb af Vestjydsk Bank.

Den disponible formue [allokeringsformuen] var [ultimo april 2022] på t.kr. 301.744. Det er disse midler, som skal forvaltes ud fra den aftalte strategi.

Hovedbestyrelsen fik i 2020 et historisk overblik over flere års praksis. Efter to gode seancer bekræftede hovedbestyrelsen, at forbundets forholdsvis forsigtige etiske investeringsstrategi gennem årene skulle fortsætte.

Hovedbestyrelsen besluttede samtidig, at forbundet specifikt skal fokusere på en grøn profil og FN's bæredygtige verdensmål.

Investeringsstrategien skal være forsigtig, da en stor del af midlerne er reserveret til konfliktformål. Midlerne skal kunne frigives hurtigt uden risiko for store kurstab.

Konfliktberedskabet er fastsat til, at 15.000 svende kan konflikte i 3 uger, svarende til t.kr. 225.000. Konfliktfonden var på t.kr. 168.323 den 31. december 2021. Forbundets samlede egenkapital er t.kr. 393.332, og forbundet kan derfor konflikte i mere end 3 uger.

Investeringsstrategien kan overordnet beskrives som følger

- At minimum t.kr. 197.000 skal placeres i sikker anbringelse (fx korte danske obligationer)
- At maksimalt 25 % kan placeres i danske og udenlandske aktier
- At forskellen placeres i alternative aktiver (fx erhvervsobligationer)

I forhold til obligationer er markedet begyndt at fokusere på "grønne obligationer". Det er et nyt begreb på investeringsmarkedet, og det kan formentlig indarbejdes under **sikker anbringelse** og dermed styrke forbundets grønne profil.

Med hensyn til aktier er der aftalt en grøn og bæredygtig profil med den enkelte forvalter. I professionel tale hedder det SDG- og ESG-aktier. Her og nu er der fuldt gennemslag på aktieinvesteringen via Arbejdernes Landsbank A/S investeringsforening **AL Invest udenlandske aktier** og **Bankinvest Danske Aktier Indeks Bæredygtig**.

Arbejdernes Landsbank A/S anser bankens egen investeringsforening som et flagskib inden for bæredygtige investeringer.

Endelig er der fokus på synlige og skjulte omkostninger i forbindelse med forvaltning af allokeringsformuen. Her er der indledt en dialog/forhandling med den enkelte forvalter.

Investeringsstrategien vil fremadrettet blive evalueret en gang årligt af hovedbestyrelsen.

Det skal oplyses, at krigen i Ukraine, den høje inflation samt den stigende rente her i første halvår i 2022 har medført et kraftigt kursfald på Allokeringsformuen. I skrivende stund små 10 %.

## Resultatopgørelse for årene 2018 til 2021

Note	tkr.	2018	2019	2020	2021
	Bruttokontingenter	273.215	276.639	283.841	138.386
	Fordelte kontingenter	206.879	207.666	208.750	63.508
	<b>Nettokontingenter</b>	<b>66.336</b>	<b>68.973</b>	<b>75.092</b>	<b>74.877</b>
	Administrationsvederlag fra a-kassen	31.571	30.982	31.608	8.983
	Øvrige indtægter	14.890	16.835	16.900	18.025
	<b>Primære indtægter</b>	<b>112.797</b>	<b>116.789</b>	<b>123.600</b>	<b>101.887</b>
1	Eksterne omkostninger	76.466	76.873	74.841	73.487
2	Personaleomkostninger	37.423	38.956	41.742	32.786
	<b>Resultat af primær drift</b>	<b>-1.092</b>	<b>960</b>	<b>7.017</b>	<b>-4.386</b>
	Andre driftsomkostninger	0	107	0	0
	<b>Resultat før afskrivninger</b>	<b>-1.092</b>	<b>1.067</b>	<b>7.017</b>	<b>-4.386</b>
3	Af- og nedskrivninger, materielle og immaterielle	1.964	1.141	1.098	5.273
	<b>Resultat før finansielle poster</b>	<b>-3.056</b>	<b>-74</b>	<b>5.919</b>	<b>-9.659</b>
	Finansielle indtægter	81.843	17.561	10.590	12.350
	Finansielle omkostninger	1.971	525	1.286	613
	<b>Resultat før skat</b>	<b>76.816</b>	<b>16.962</b>	<b>15.223</b>	<b>2.078</b>
	Skat af ordinært resultat	0	1.012	431	0
	<b>Årets resultat</b>	<b>76.816</b>	<b>15.950</b>	<b>15.654</b>	<b>2.078</b>
	<b>Kontingent - forbundsmedlem (kr.)</b>	2018	2019	2020	2021
	Forbundscontingent	228	237	242	247
	Konfliktkontingent	16	16	16	16
	Reduktionsordning	10	10	10	10
	Afdelingskontingent, gennemsnit	226	226	226	230
		<b>480</b>	<b>489</b>	<b>494</b>	<b>503</b>
	Heltidsulykkeulykke	34	34	44	44
	Gruppeliv	11	11	11	11
	<b>Kontingent i alt</b>	<b>525</b>	<b>534</b>	<b>549</b>	<b>558</b>
	<b>A-kasseadministration</b>	<b>153</b>	<b>155</b>	<b>155</b>	<b>153</b>
	<b>I alt forbund og a-kasse</b>	<b>678</b>	<b>689</b>	<b>704</b>	<b>711</b>
	<b>Medlemstal (antal)</b>	<b>2018</b>	<b>2019</b>	<b>2020</b>	<b>2021</b>
	Forbundsmedlemmer	19.274	19.106	19.399	18.989
	Lærlinge	3.918	4.964	4.523	4.610
	Pensionister	3.013	3.268	3.172	3.465
	A-kasse	847	898	954	1.021
	<b>Medlemmer i alt</b>	<b>27.052</b>	<b>28.236</b>	<b>28.048</b>	<b>28.085</b>

## Balance for årene 2018 til 2022

Note	Aktiver tkr.	2018	2019	2020	2021
3	<b>Materielle og immaterielle anlægsaktiver</b>	<b>2.346</b>	<b>1.617</b>	<b>11.017</b>	<b>9.980</b>
	Kooperative værdipapirer	22.291	40.291	40.291	70.291
	Andre værdipapirer og kapitalandele	329.144	335.483	337.655	318.727
	<b>Finansielle anlægsaktiver</b>	<b>351.435</b>	<b>375.774</b>	<b>377.946</b>	<b>389.018</b>
	<b>Anlægsaktiver i alt</b>	<b>353.781</b>	<b>377.391</b>	<b>388.963</b>	<b>398.998</b>
	Tilgodehavender vedr. opkrævet kontingent	664	632	744	222
	Mellemregning med a-kassen	4.955	4.425	5.072	0
	Foreningsskat	1.552	0	628	1.678
	Andre tilgodehavender	11.199	12.494	7.027	9.278
	<b>Tilgodehavender</b>	<b>18.370</b>	<b>17.551</b>	<b>13.471</b>	<b>11.178</b>
	<b>Likvide beholdninger</b>	<b>10.272</b>	<b>4.957</b>	<b>16.551</b>	<b>1.770</b>
	<b>Omsætningsaktiver i alt</b>	<b>28.642</b>	<b>22.508</b>	<b>30.022</b>	<b>12.948</b>
	<b>Aktiver i alt</b>	<b>382.423</b>	<b>399.898</b>	<b>418.985</b>	<b>411.946</b>

## Balance for årene 2018 til 2022

Note	Passiver tkr.	2018	2019	2020	2021
	<b>Egenkapital</b>	<b>359.649</b>	<b>375.599</b>	<b>391.254</b>	<b>393.332</b>
4	<b>Hensatte forpligtelser</b>	<b>0</b>	<b>2.000</b>	<b>4.000</b>	<b>6.000</b>
	Modtagne forudbetalinger fra medlemmer	274	264	274	45
	Leverandører af varer og tjenesteydelser	13.420	12.841	14.586	4.822
	Foreningsskat	0	350	0	0
[5]	Anden gæld	9.080	8.844	8.871	7.747
	<b>Kortfristede gældsforpligtelser i alt</b>	<b>22.774</b>	<b>22.299</b>	<b>23.731</b>	<b>12.614</b>
	<b>Passiver i alt</b>	<b>382.423</b>	<b>399.898</b>	<b>418.985</b>	<b>411.946</b>
	<b>Egenkapital - specifikationer:</b>				
	Egenkapital	2018	2019	2020	2021
	Saldo ved årets start 1. januar	282.833	359.649	375.599	391.254
	Årets resultat	76.816	15.950	15.654	2.078
	<b>Saldo 31. december</b>	<b>359.649</b>	<b>375.599</b>	<b>391.254</b>	<b>393.332</b>
	<b>Konfliktfondens andel af egenkapitalen</b>	<b>2018</b>	<b>2019</b>	<b>2020</b>	<b>2021</b>
	Saldo ved årets start 1. januar	140.724	140.794	151.923	160.140
	Konfliktkontingent	3.588	3.598	3.627	3.579
	Forrentning inkl. skat	-3.518	7.531	4.590	4.604
	<b>Saldo 31. december</b>	<b>140.794</b>	<b>151.923</b>	<b>160.140</b>	<b>168.323</b>
	<b>Konfliktfondens andel i % af egenkapitalen</b>	<b>39</b>	<b>40</b>	<b>41</b>	<b>43</b>

## Noter t.kr.

<b>Note 1   Eksterne omkostninger</b>	<b>2018</b>	<b>2019</b>	<b>2020</b>	<b>2021</b>
Uddannelsesudvalg	6.894	6.769	5.825	6.189
FIU-kurser	10.962	11.133	4.248	6.795
Oplysnings- & Organisationsudvalg	4.225	7.008	6.471	10.374
Faglig	4.141	4.103	5.189	3.179
Digitalt strategiprojekt	0	0	0	2.928
Fagbladet og hjemmeside	3.824	3.964	3.962	4.038
Faglige kontingenter	10.437	7.686	7.845	7.873
Forbunds dagpenge, jubilar m.m.	853	886	2.826	2.429
<b>Faglige omkostninger</b>	<b>41.336</b>	<b>41.549</b>	<b>36.366</b>	<b>43.805</b>
<b>Heltidsulykkesforsikring</b>	<b>8.775</b>	<b>8.947</b>	<b>11.347</b>	<b>11.654</b>
A-kasse	2.070	2.152	756	346
It-omkostninger	10.787	11.022	12.500	5.614
Administrationsomkostninger	8.704	8.704	9.418	5.611
Ejendomsdrift	4.795	4.499	4.454	3.607
Køb af ydelser fra FAK [a-kassen]	0	0	0	2.850
<b>Administrationsomkostninger</b>	<b>26.356</b>	<b>26.377</b>	<b>27.128</b>	<b>18.028</b>
<b>Eksterne omkostninger i alt</b>	<b>76.466</b>	<b>76.873</b>	<b>74.841</b>	<b>73.487</b>
<b>Note 2   Personaleomkostninger</b>	<b>2018</b>	<b>2019</b>	<b>2020</b>	<b>2021</b>
Lønninger	29.114	31.468	34.303	25.690
Pensioner	2.895	2.741	3.100	2.801
Andre omkostninger	2.452	1.735	1.504	1.600
	<b>34.461</b>	<b>35.944</b>	<b>38.907</b>	<b>30.091</b>
Lønsumsafgift m.m.	1.648	1.716	1.999	1.682
Kørsel, fortæring m.m.	1.314	1.296	836	1.013
	<b>37.423</b>	<b>38.956</b>	<b>41.742</b>	<b>32.786</b>
<b>Gennemsnitligt antal ansatte</b>	<b>51</b>	<b>51</b>	<b>51</b>	<b>39</b>



Søren Ringskær & Kristian Nielsen, Elektrikeren nr. 6/2020. Foto: Henrik Bjerregrav



## Noter t.kr.

<b>Note 3   Materielle og Immaterielle anlægsaktiver</b>	<b>2018</b>	<b>2019</b>	<b>2020</b>	<b>2021</b>
Kostpris pr. 1. januar	11.132	12.198	10.963	21.461
Tilgang	1.066	745	10.498	4.235
Afgang	0	1.980	0	9.841
<b>Kostpris pr. 31. december</b>	<b>12.198</b>	<b>10.963</b>	<b>21.461</b>	<b>15.855</b>

Af- og nedskrivninger pr. 1. januar	7.888	9.852	9.346	10.444
Tilgang	1.964	1.141	1.098	5.273
Afgang	0	1.647	0	9.842
<b>Af- og nedskrivninger pr. 31. december</b>	<b>9.852</b>	<b>9.346</b>	<b>10.444</b>	<b>5.875</b>

<b>Regnskabsmæssig værdi pr. 31. december</b>	<b>2.346</b>	<b>1.617</b>	<b>11.017</b>	<b>9.980</b>
---	--------------	--------------	---------------	--------------

Afskrivninger, der overføres til resultatopgørelse:

Materielle og immaterielle afskrivninger	1.964	1.141	1.098	5.273
	<b>1.964</b>	<b>1.141</b>	<b>1.098</b>	<b>5.273</b>

<b>Note 4   Hensatte forpligtelser</b>	<b>2018</b>	<b>2019</b>	<b>2020</b>	<b>2021</b>
Hensættelse til kongres primo	6.500	0	2.000	4.000
Årets hensættelse	0	2.000	2.000	2.000
Årets forbrug	-7.862	0	0	0
Overført til driften	1.362	0	0	0
	<b>0</b>	<b>2.000</b>	<b>4.000</b>	<b>6.000</b>

### **Note 5 | Reduktionsordning - mellemregning med medlemmer**

<b>Medtaget under Anden gæld</b>	<b>2018</b>	<b>2019</b>	<b>2020</b>	<b>2021</b>
Overført fra tidligere år	2434	2.214	1.403	-326
Opkrævet bidrag	2240	2.249	2.267	2.063
Forbrug - afdelinger og forbund	-2460	-3.060	-3.996	-3.312
<b>Saldo - tilgode hos medlemmerne</b>	<b>2.214</b>	<b>1.403</b>	<b>-326</b>	<b>-1.575</b>

## Bevillingsregnskab 2019 - 2022 Fagpolitiske beslutninger

28. februar 2022

udarbejdet til internt regnskab pr. 31. december 2021

### Bemærkning:

Der udarbejdes regnskab for de enkelte disponeringer, når aktiviteten er afsluttet, jf. forslag 10.0

Specifikation:

<b>9.0 - Styrket fagpolitisk indsats</b>	<b>2019</b>	<b>2020</b>	<b>2021</b>	<b>2022</b>	<b>I alt</b>
Saldo 1/1	673	961	1.180	1.177	673
Bevilling	684	684	684	684	2.736
Disponeret social dumping	-250	-250	-250	-250	-1.000
Forbrug i året	-146	-215	-437	0	-798

<b>Saldo 31/12</b>	<b>961</b>	<b>1.180</b>	<b>1.177</b>	<b>1.611</b>	<b>1.611</b>
--------------------	------------	--------------	--------------	--------------	--------------

<b>13.0 Organiseringsindsats (afdelinger)</b>	<b>2019</b>	<b>2020</b>	<b>2021</b>	<b>2022</b>	<b>I alt</b>
Saldo 1/1	0	-126	-128	-222	0
Bevilling - kontingent	798	798	798	798	3.192
Overført fra 10.0 afdelinger	342	342	342	342	1.368
Forbrug i året (d.d.) - tilskud m.m.	-1.266	-1.142	-1.234	0	-3.642

<b>Saldo 31/12</b>	<b>-126</b>	<b>-128</b>	<b>-222</b>	<b>918</b>	<b>918</b>
--------------------	-------------	-------------	-------------	------------	------------

<b>16.0 Topmøde m.m.</b>	<b>2019</b>	<b>2020</b>	<b>2021</b>	<b>2022</b>	<b>I alt</b>
Saldo 1/1	0	565	2.615	929	0
Bevilling	1.596	1.596	1.596	1.596	6.384
Forbrug i året (d.d.)	-1.761	-276	-4.012	0	-6.049
Anden finansiering Særforslag 16 (FIU)	730	730	730	729	2.919
Nettoforbrug	-1.031	454	-3.282	729	-3.130

<b>Saldo 31/12</b>	<b>565</b>	<b>2.615</b>	<b>929</b>	<b>3.254</b>	<b>3.254</b>
--------------------	------------	--------------	------------	--------------	--------------

<b>10.0 Særlige udviklingsområder</b>	<b>2019</b>	<b>2020</b>	<b>2021</b>	<b>2022</b>	<b>I alt</b>
Formuemidler til disposition	4.446	4.446	4.446	4.446	17.784
Overført til 13.0 Afdelinger	-342	-342	-342	-342	-1.368
Disponeret til lærlingearbejdet	-228	-228	-228	-228	-912
Disponeret socialdumping	-750	-750	-750	-750	-3.000
MO-Kurser (til afdelingerne)	0	0	0	-390	-390
Virtuel akademi *)	0	-273	-307	0	-580
Synlighed	0	-386	-129	0	-515
Praktikpladser	0	0	-365	0	-365
Ansættelse til organisering og mentor	-1.600	-1.732	-2.795	-2.410	-8.537
<b>Til disposition</b>	<b>1.526</b>	<b>735</b>	<b>-470</b>	<b>326</b>	<b>2.117</b>

<b>Akkumuleret til disposition</b>	<b>1.526</b>	<b>2.261</b>	<b>1.791</b>	<b>2.117</b>	<b>2.117</b>
------------------------------------	--------------	--------------	--------------	--------------	--------------

<b>Social Dumping - særindsats</b>	<b>2019</b>	<b>2020</b>	<b>2021</b>	<b>2022</b>	<b>I alt</b>
Saldo 1/1	0	892	510	1.010	0
Overført fra forslag 9.0	250	250	250	250	1.000
Overført fra forslag 10.0	750	750	750	750	3.000
Forbrug i året [d.d.]	-108	-1.382	-500	0	-1.990

<b>Saldo 31/12</b>	<b>892</b>	<b>510</b>	<b>1.010</b>	<b>2.010</b>	<b>2.010</b>
--------------------	------------	------------	--------------	--------------	--------------

<b>9.0 Styrket fagpolitisk indsats - spec.</b>	<b>2019</b>	<b>2020</b>	<b>2021</b>	<b>2022</b>	<b>I alt</b>
Solidaritet	80	77	112	0	269
Politiske aktiviteter	66	138	325	0	529
<b>Saldo 31/12</b>	<b>146</b>	<b>215</b>	<b>437</b>	<b>0</b>	<b>798</b>

<b>Lærlingearbejdet</b>	<b>2019</b>	<b>2020</b>	<b>2021</b>	<b>2022</b>	<b>I alt</b>
Saldo 1/1	0	228	456	684	912
Overført fra forslag 10	228	228	228	228	912
Forbrug i året	0	0	0	0	0
<b>Saldo 31/12</b>	<b>228</b>	<b>456</b>	<b>684</b>	<b>912</b>	<b>912</b>

<b>Digitaliseringsprojektet</b>	<b>2019</b>	<b>2020</b>	<b>2021</b>	<b>2022</b>	<b>I alt</b>
Saldo 1/1	0	25.000	25.000	20.662	25.000
Lønninger	0	0	-1.410	0	-1.410
Forbrug i året	0	0	-2.928	0	-2.928
<b>Saldo 31/12</b>	<b>0</b>	<b>25.000</b>	<b>20.662</b>	<b>20.662</b>	<b>20.662</b>

# Årsregnskaberne for 2018 til 2021

## Anvendt regnskabspraksis

Årsregnskaberne for forbundet er aflagt i overensstemmelse med årsregnskabslovens bestemmelser for en klasse A-virksomhed.

Årsregnskaberne har over årene fulgt samme praksis.

### Generelt om indregning og måling

Aktiver indregnes i balancen, når det er sandsynligt, at fremtidige økonomiske fordele vil tilflyde forbundet, og aktivets værdi kan måles pålideligt.

Forpligtelser indregnes i balancen, når det er sandsynligt, at fremtidige økonomiske ressourcer vil fragå forbundet, og forpligtelsens værdi kan måles pålideligt.

Ved første indregning måles aktiver og forpligtelser til kostpris. Efterfølgende måles aktiver og forpligtelser som beskrevet for hver enkelt regnskabspost nedenfor.

Ved indregning og måling tages hensyn til gevinster, tab og risici, der fremkommer, inden årsregnskabet aflægges, og som be- eller afkræfter forhold, der eksisterede på balancedagen.

Indtægter indregnes i resultatopgørelsen i takt med, at de indtjenes, herunder indregnes værdireguleringer af finansielle aktiver og forpligtelser, der måles til dagsværdi eller amortiseret kostpris. Endvidere indregnes omkostninger, der er afholdt for at opnå årets indtjening, herunder afskrivninger, nedskrivninger og hensatte forpligtelser samt tilbageførsler som følge af ændrede regnskabsmæssige skøn af beløb, der tidligere har været indregnet i resultatopgørelsen.

### Kontingent

Forbundet har i årene 2018 til 2020 opkrævet kontingent på vegne af a-kassen, afdelingerne, lands- og arbejdsclubberne samt forsikringsordninger for forbundets medlemmerne. Opkrævningerne og afregningerne er overdraget til Din Faglige A-kasse fra december 2020. FAK afregner kontingentandele m.m. månedvis bagud, hvorefter forbundets andel inkl. andel til strejkefonden indtægtsføres i forbundets regnskab.

### A-kasseadministration

Forbundet har administreret EI-Fagets a-kasse i årene 2018 til 2020. Administrationsaftalen er ophørt i forbindelse med sammenlægningen med BF-A til Din Faglige A-kasse.

### Eksterne omkostninger

Eksterne omkostninger omfatter omkostninger til uddannelse, faglige arbejder, a-kasse, it, kongres, kontingenter, kontorartikler, forsikringer og ejendommens drift.

### Personaleomkostninger

Personaleomkostninger omfatter lønninger og øvrige lønrelaterede omkostninger, herunder sygedagpenge til forbundets ansatte med fradrag af lønrefusioner fra det offentlige. Desuden indregnes arbejdsbeklædning og øvrige personaleomkostninger.

### Andre driftsindtægter/-omkostninger

Andre driftsindtægter og -omkostninger indeholder regnskabsposter af sekundær karakter i forhold til forbundets hovedaktiviteter, herunder fortjeneste og tab ved salg af materielle anlægsaktiver.

### Finansielle poster

Finansielle indtægter og omkostninger indeholder renter, realiserede og urealiserede kursgevinster og -tab vedrørende værdipapirer m.v.

Udbytte fra kapitalandele i dattervirksomheder indregnes i resultatopgørelsen i det regnskabsår, hvor udbyttet deklarerer.

### Foreningsskat

Årets skat, som består af årets aktuelle skat, indregnes i resultatopgørelsen med den del, der kan henføres til årets resultat.

## BALANCE

### Immaterielle anlægsaktiver

Medlems- og a-kassesystemet måles til kostpris med fradrag af akkumulerede afskrivninger. Medlems- og a-kassesystem afskrives lineært over den vurderede økonomiske brugstid, der er vurderet til 3 år. Fra og med 2021 er disse systemer ejet af det samlede bofællesskab i Nyropsgade 14 og 18

### Materielle anlægsaktiver

Andre anlæg, driftsmateriel og inventar måles til kostpris med fradrag af akkumulerede afskrivninger.

Afskrivningsgrundlaget er kostpris med fradrag af forventet restværdi efter afsluttet brugstid.

Kostprisen omfatter anskaffelsesprisen samt omkostninger direkte tilknyttet anskaffelsen indtil det tidspunkt, hvor aktivet er klar til brug.

Der foretages lineære afskrivninger over den forventede brugstid, baseret på følgende vurdering af aktivernes forventede brugstider:

Andre anlæg, driftsmateriel og inventar  
3 - 7 år

Fortjeneste eller tab ved afhændelse af materielle anlægsaktiver opgøres som forskellen mellem salgspris med fradrag af salgskomkostninger og den regnskabsmæssige værdi på salgstidspunktet. Fortjeneste eller tab indregnes i resultatopgørelsen under henholdsvis andre driftsindtægter og -omkostninger.

### Finansielle anlægsaktiver

Kapitalandele i dattervirksomhed måles til indre værdi på baggrund af det reviderede regnskab for regnskabsåret.

Kooperative værdipapirer måles til kostpris. I tilfælde, hvor kostprisen overstiger nettorealiseringsværdien, nedskrives til denne lavere værdi.

Andre værdipapirer og kapitalandele består af børsnoterede aktier, der af ledelsen anses som anlægsbeholdning. Aktierne måles til dagsværdi.

### Tilgodehavender

Tilgodehavender måles til amortiseret kostpris. Der nedskrives til imødegåelse af forventede tab efter en individuel vurdering af tilgodehavender.

### Hensatte forpligtelser

Under hensatte forpligtelser indregnes årlig andel af omkostninger til afholdelse af kongres. Der hensættes ikke i selve kongresåret.

Primo hensatte forpligtelser til kongres modregnes i de afholdte udgifter til kongressen i kongresåret. Kongressen afholdes hvert 4. år.

### Gældsforpligtelser

Finansielle forpligtelser indregnes ved lånoptagelse til det modtagne provenu efter fradrag af afholdte transaktionsomkostninger. I efterfølgende perioder måles de finansielle forpligtelser til amortiseret kostpris.

Øvrige gældsforpligtelser måles til nettorealiseringsværdi.

### **Eventualforpligtelse**

Dansk EI-Forbund har i 2015 indgået i et 10-årigt lejemål sammen med Blik & Rør, Malerforbundet og deres a-kasse BF-A. I samme forbindelse er der stiftet en forening, der varetager almen administration af lejemålet, bogføring m.m. Forbundet indestår sammen med de øvrige i den forbindelse de forpligtelser der er i denne sammenhæng.

Dansk EI-Forbund har sammen med Blik- og Rørarbejderforbundet og Malerforbundet i Danmark afgivet en Støtteerklæring, som tilkendegiver, at vi er indforstået med, at vi en for alle og alle for en om nødvendigt vil tilføre FAK tilstrækkelige likviditet til, at FAK har den nødvendige likviditet til at kunne opfylde sine forpligtelser.



*William Sjøberg, DEF Ungdom. Foto: Grafisk Værksted*



Miljømærket tryksag  
5041 0545



FSC® C041605



CLIMATECALC BASIC™  
CC-000123/DK





**DANSK  
EL-FORBUND** 

Vi samler alle på  
det el-tekniske område